# RAPPORT ANNUEL 2020

VALORLUX ASBL BE THE CHANGE

# SOMMAIRE

**Éditorial**
**P. 2**

01
Bilan financier
P. 3

02
Institutionnel et adhérents
P. 7

03
Tri, collecte et recyclage
P. 11

04
Action de prévention
et de sensibilisation au tri
P. 19

**À propos de Valorlux**
**P. 24**

# ÉDITORIAL

**Claude Turping**
*Directeur*

**Max Weber**
*Président*

L'année 2020 a été dominée par la crise sanitaire liée à la pandémie Covid 19. Le 18 mars, le Luxembourg passe en confinement et ferme, entre autres, ses parcs de recyclage et les administrations communales; privant ainsi ses citoyens des sources d'approvisionnement en sacs bleus - élément essentiel de la collecte des déchets d'emballages en porte-à-porte.

Face à cette situation exceptionnelle, Valorlux fait preuve d'une capacité d'adaptation rapide et lance le 31 mars un système de commande en ligne et de livraison à domicile des sacs bleus. Ainsi, et grâce aussi à l'engagement de nos partenaires assurant la collecte et le tri, le traitement des déchets d'emballages a pu être maintenu pendant la phase de confinement à travers tout le territoire luxembourgeois.

Le projet-pilote, lancé en 2019 et visant à démontrer la faisabilité d'une collecte renforcée d'emballages en plastique, a été finalisé le 30 novembre. Les résultats obtenus démontrent une grande acceptation du nouveau système de collecte par les quelques 130 000 résidents des 48 communes participantes au projet-pilote. Ainsi, une augmentation des quantités collectées de 40 % a pu être observée avec un taux de résidus de tri qui a pu être maintenu à un excellent niveau de seulement 8,6 %.

De 2019 à 2020, la collecte de déchets d'emballages au Luxembourg, tous systèmes confondus, a connu une progression de près de 6 % soit 60 188 tonnes collectées. 74 % des déchets d'emballages déclarés ont pu être recyclés et valorisés.

Parmi les produits de collecte gérés en direct par Valorlux, le volume de déchets d'emballages collectés en porte-à-porte grâce au sac bleu/vert[1] a permis de collecter 11 155 tonnes soit 18,14 kg par habitant et par an.

Au cours de l'année, Valorlux a également soutenu financièrement les collectes de 37 161 tonnes de déchets d'emballages organisées par les administrations, syndicats et associations de communes et de 12 054 tonnes d'emballages commerciaux d'entreprises.

Par ailleurs, dans le domaine de la prévention des déchets d'emballages, le Superbag®, un sac réutilisable pour fruits et légumes, visant à limiter la consommation de sacs en plastique à usage unique, s'établit sur le marché. Lors d'un contrôle de succès en 2020, 21,8 % des clients ayant acheté des fruits et légumes en vrac, ont utilisé des systèmes d'emballages réutilisables.

L'Éco-sac, quant à lui, a permis, depuis son lancement en 2004, d'épargner 1,3 milliard de sacs en plastique à usage unique, contribuant ainsi à une économie de 8 564 tonnes de plastique soit l'équivalent de 19 047 560 litres de pétrole.

Sur le plan de la sensibilisation au tri et de la lutte contre les déchets sauvages, la campagne «Le bon geste» a permis de sensibiliser les citoyens à la problématique du littering au Luxembourg.

Finalement, et afin de marquer ses 25 ans d'existence, Valorlux s'est dotée d'une nouvelle identité visuelle accompagnée d'un message appelant à relever ensemble les défis en faveur de l'environnement: BE THE CHANGE.

1 Sac bleu: bouteilles et flacons en plastique; emballages métalliques; cartons à boisson. Sac vert: bouteilles, flacons, films et sachets en plastique; emballages métalliques; cartons à boisson

# 01

# BILAN FINANCIER

## BILAN AU 31 DÉCEMBRE 2020
exprimé en EUR

| ACTIF | 2020 | 2019 |
|---|---|---|
| **ACTIF IMMOBILISÉ** | **2.044.643,18** | **2.108.493,62** |
| **Immobilisations incorporelles** | | |
| Concessions, brevets, licences, marques, ainsi que droits et valeurs similaires, s'ils ont été acquis à titre onéreux | 72.342,74 | 107.026,34 |
| | 72.342,74 | 107.026,34 |
| | | |
| **Immobilisations corporelles** | | |
| Terrains et constructions | 1.925.013,05 | 1.972.106,84 |
| Autres installations, outillage et mobilier | 47.287,39 | 29.360,44 |
| | 1.972.300,44 | 2.001.467,28 |
| | | |
| **ACTIF CIRCULANT** | **4.979.384,76** | **4.440.698,82** |
| **Stocks** | | |
| Produits finis et marchandises | 198.557,20 | 242.466,60 |
| | 198.557,20 | 242.466,60 |
| | | |
| **Créances** | | |
| Créances résultant de ventes et prestations de services | | |
| dont la durée résiduelle est inférieure ou égale à un an | 1.262.975,45 | 1.072.708,47 |
| Autres créances | | |
| dont la durée résiduelle est inférieure ou égale à un an | 395.123,01 | 396.222,55 |
| | 1.658.098,46 | 1.468.931,02 |
| | | |
| **Valeurs mobilières** | | |
| Autres valeurs mobilières | 0,00 | 258.125,00 |
| | 0,00 | 258.125,00 |
| | | |
| **Avoirs en banques, avoirs en compte de chèques postaux, chèques et en caisse** | 3.122.729,10 | 2.471.176,20 |
| | 3.122.729,10 | 2.471.176,20 |
| | | |
| **TOTAL DU BILAN (ACTIF)** | **7.024.027,94** | **6.549.192,44** |



## BILAN AU 31 DÉCEMBRE 2020
exprimé en EUR

| CAPITAUX PROPRES ET PASSIF | 2020 | 2019 |
|---|---|---|
| **CAPITAUX PROPRES** | **1.740.404,72** | **1.632.812,35** |
| Cotisations | 473.857,45 | 473.857,45 |
| Réserves | 137.725,83 | 137.725,83 |
| Réserve légale | 22.952,98 | 22.952,98 |
| Autres réserves | | |
| autres réserves non disponibles | 114.772,85 | 114.772,85 |
| **Résultats reportés** | 1.021.229,07 | 1.015.647,76 |
| **Résultat de l'exercice** | 107.592,37 | 5.581,31 |
| | | |
| **PROVISIONS** | **58.000,00** | **50.000,00** |
| Autres provisions | 58.000,00 | 50.000,00 |
| | | |
| **DETTES** | **5.225.623,22** | **4.866.380,09** |
| Dettes sur achats et prestations de services | | |
| dont la durée résiduelle est inférieure ou égale à un an | 4.504.879,23 | 4.135.039,09 |
| Autres dettes | | |
| Dettes fiscales | 45.350,00 | 61.388,98 |
| Dettes au titre de la sécurité sociale | 18.752,99 | 17.433,46 |
| Autres dettes | | |
| *dont la durée résiduelle est inférieure ou égale à un an* | 656.641,00 | 652.518,56 |
| | | |
| **TOTAL DU BILAN (CAPITAUX PROPRES ET PASSIF)** | **7.024.027,94** | **6.549.192,44** |

## BILAN AU 31 DÉCEMBRE 2020
exprimé en EUR

| COMPTE DE PROFITS ET PERTES DE L'EXERCICE | 2020 | 2019 |
|---|---|---|
| Chiffre d'affaires net | 11.377.054,78 | 10.031.201,26 |
| Variation du stock de produits finis et en cours de fabrication | - 43.909,40 | 231.840,00 |
| Autres produits d'exploitation | 32.766,49 | 37.010,87 |
| Autres charges externes | - 10.391.052,54 | - 9.618.705,24 |
| Frais de personnel | | |
| Salaires et traitements | - 616.115,45 | - 532.346,60 |
| Charges sociales | - 71.828,29 | - 64.827,70 |
| Autres frais de personnel | - 53.621,86 | - 51.140,02 |
| | - 741.565,60 | - 648.314,32 |
| Corrections de valeur | | |
| sur frais d'établissement et sur immobilisations corporelles et incorporelles | - 93.947,88 | - 47.265,55 |
| sur éléments de l'actif circulant | — | — |
| | - 93.947,88 | - 47.265,55 |
| Autres charges d'exploitation | - 852,73 | - 440,37 |
| Autres intérêts et autres produits financiers | | |
| autres intérêts et autres produits financiers | 6.781,23 | 30.134,46 |
| Impôts sur le résultat | - 37.681,98 | - 3.534,80 |
| Résultat après impôts sur le résultat | — | - 6.345,00 |
| Autres impôts ne figurant pas sous les postes 1. à 16. | | |
| **RÉSULTAT DE L'EXERCICE** | **107.592,37** | **5.581,31** |

# 02

# INSTITUTIONNEL ET ADHÉRENTS

# STRUCTURE DE TRAVAIL

## CONSEIL D'ADMINISTRATION

**Président**
Monsieur Max WEBER

**Secteur alimentaire**
Monsieur Lucien BERTEMES
Monsieur Philippe DIERCXSENS
Monsieur Roger GLODEN
Monsieur Jean MULLER
Monsieur Gilles GERARD

**Secteur non alimentaire**
Monsieur Koen DE VRIES
Madame Françoise VAN TIGGELEN

**Organisations professionnelles**
Monsieur Marc WAGENER
Monsieur Claude BIZJAK
Monsieur Max WEBER

**Distributeurs**
Monsieur Marc HOFFMANN (jusqu'en septembre)
Madame Cathy LEESCH (à partir d'octobre)
Monsieur Guibert ZIMMER (jusqu'en septembre)
Monsieur Hervé KRIEGER (à partir d'octobre)

**Filières**
Monsieur Frank VANDEWAL (jusqu'en septembre)
Madame Nathalie WALTER (à partir d'octobre)
Monsieur Jean-Paul LENOIR

## ADMINISTRATION

Monsieur Claude TURPING
Monsieur Sébastien BOITEUX
Madame Corinne BREMER (à partir d'avril 2020)
Madame Karin GROHS
Monsieur Alain HEYNEN
Madame Adeline MASSOLIN-TOUSSAINT
Monsieur Kévin SAYRIGNAC
Monsieur Norman VOTH



# ADHÉRENTS

## CHIFFRES CLÉS

**1 170**
adhérents[1]

**67 851**
tonnes d'emballages ménagers déclarés

**12 862**
tonnes d'emballages commerciaux[2] déclarés

**8,55**
millions d'euros de contributions

1 Liste disponible sur www.valorlux.lu
2 Emballages commerciaux : emballages de groupage et de transport qui accompagnent les produits de magasins distributeurs destinés aux ménages

## RÉPARTITION GÉOGRAPHIQUE DES ADHÉRENTS

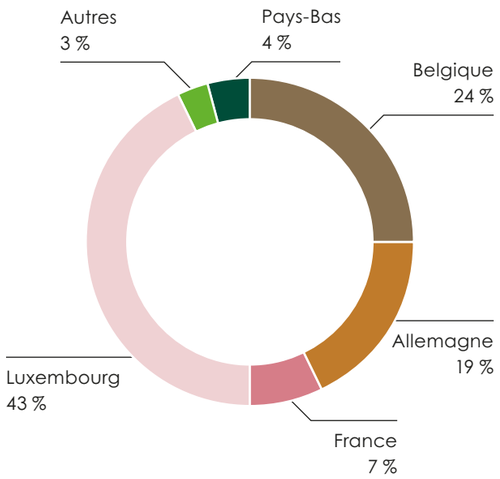

## RÉPARTITION DES CONTRIBUTIONS

Le tableau ci-contre montre que 2,9 % des adhérents contribuent à hauteur de 68,3 % du total des contributions. Tandis que, 68,4 % des adhérents dont la contribution annuelle est inférieure à 1000 euros contribuent à 1,7 % des recettes.

10 % des membres déclarent 90 % du poids total des déchets d'emballages déclarés.

| | % ADHÉRENTS | % CONTRIBUTIONS |
|---|---|---|
| < 50€ | 6,18 | 0,02 |
| > = 50€ et < 125€ | 34,10 | 0,25 |
| > = 125€ et < 1000€ | 28,09 | 1,44 |
| > = 1000€ et < 5000€ | 16,87 | 5,08 |
| > = 5000€ et >50 000€ | 11,84 | 24,88 |
| > = 50 000€ | 2,92 | 68,33 |

## TARIFS POINT VERT

Les tarifs du Point Vert sont calculés en fonction des coûts de collecte, de tri et des recettes liées à la vente des matériaux d'emballages collectés.

Ces tarifs sont communiqués chaque année aux adhérents et peuvent également être consultés sur notre site internet **www.valorlux.lu**

### Évolution des tarifs Point Vert en euro/kilogramme hors TVA

| MATÉRIAUX D'EMBALLAGES | 2020 | 2021 |
|---|---|---|
| **Emballages primaires** | | |
| Verre | 0,0137 | 0,0192 |
| Papier/carton | 0,0441 | 0,0786 |
| Acier | 0,0206 | 0,0470 |
| Aluminium | 0,0246 | 0,0541 |
| Bouteilles en PET | 0,3245 | 0,3316 |
| Bouteilles et flacons en PEHD | 0,2397 | 0,3652 |
| Cartons à boisson | 0,3055 | 0,3721 |
| Autres valorisables | 0,6297 | 0,6285 |
| Autres non valorisables | 0,7186 | 0,7009 |
| **Emballages secondaires et tertiaires (commerciaux)** | | |
| Papier/carton | 0,0145 | 0,0145 |
| Bois | 0,0145 | 0,0145 |
| Autres | 0,0395 | 0,0395 |

# 03

# TRI, COLLECTE ET RECYCLAGE

# DÉCHETS D'EMBALLAGES

## CHIFFRES CLÉS

**60 188**

tonnes collectées au Luxembourg
soit 96,52 kg / habitant/an

**60 050**

tonnes recyclées et valorisées

**11 155**

tonnes collectées grâce au sac bleu Valorlux soit 18,14 kg/habitant/an

**614 815**

habitants participent à la collecte des sacs bleus/verts



# SYSTÈMES DE COLLECTE ET DE SOUTIEN FINANCIER

En vue d'atteindre les taux de valorisation et de recyclage imposés par le législateur, Valorlux s'appuie sur les scénarios de collecte suivants :

- la collecte en porte-à-porte (sacs bleus et sacs verts)
- la RE-box
- le soutien financier
- les parcs de recyclage

## COLLECTE EN PORTE-À-PORTE (SACS BLEUS/VERTS)

Au 1er janvier 2020, 101 des 102 communes, soit 614 815 habitants participaient à la collecte des sacs bleus et verts Valorlux.

De plus, la collecte se fait dans les entreprises, dans les établissements scolaires et dans les campings, localisés dans les communes inscrites au programme sac bleu/vert Valorlux.

La collecte en mélange des bouteilles et flacons en plastique, emballages métalliques et cartons à boisson par sacs bleus ou verts est organisée par et aux frais de Valorlux. Les sacs sont enlevés tous les quinze jours et sont déposés au centre de tri Hein Déchets à Bech-Kleinmacher (Luxembourg) où leur contenu est séparé en différentes fractions qui sont enfin acheminées vers des recycleurs en Allemagne, en Belgique, en France, au Luxembourg ou aux Pays-Bas suivant les types de matériaux.

En 2020, 11 155 tonnes de déchets d'emballages ont été collectés grâce au sac bleu Valorlux soit 18,14 kg/habitant/an.

## UN PROJET-PILOTE VISANT À COLLECTER ET À RECYCLER PLUS D'EMBALLAGES EN PLASTIQUE

Un projet-pilote, visant à prouver la faisabilité et l'utilité d'une extension de la gamme de collecte a été mené dans les quarante-six communes du syndicat intercommunal SIDEC ainsi que dans les communes de Mondorf-les-Bains et Differdange. Dans ces communes, les citoyens sont invités à collecter leurs pots, gobelets, barquettes, films et sachets en plastique en complément des emballages habituels autorisés dans les sacs Valorlux.

Dans le cadre de ce projet, la cohérence graphique des consignes de tri a été revue en utilisant des icônes plus conviviales et modernes.

## RE-BOX

Les seize stations de collecte RE-box présentent sur quinze parkings de supermarchés à travers le pays permettent aux consommateurs de déposer des emballages en plastique tels que des films, sachets, pots, gobelets et barquettes.

En 2020, 58 tonnes de déchets d'emballages ont été collectés dans les RE-box.

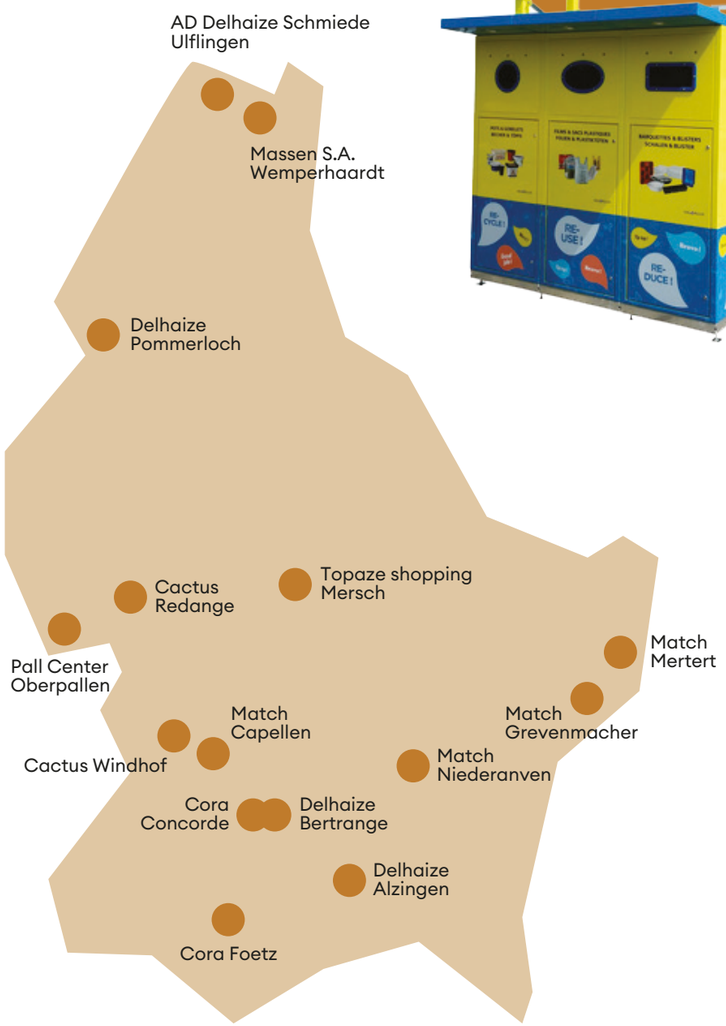




## SOUTIEN FINANCIER

Valorlux soutient financièrement, sur tout le territoire du Grand-Duché de Luxembourg, les collectes de déchets d'emballages, comme la collecte en porte-à-porte du papier/carton, organisées par les administrations, syndicats et associations de communes. Ce type de collaboration consiste à verser un forfait pour chaque tonne d'emballages remise à des recycleurs agréés.

Valorlux soutient également financièrement le recyclage des emballages commerciaux qui sont les emballages de groupage et de transport qui accompagnent les produits de magasins distributeurs destinés aux ménages.

La totalité des communes du Grand-Duché de Luxembourg (102) bénéficie du soutien financier.

En 2020, Valorlux a soutenu financièrement la collecte de 37 161 tonnes (59,35 kg/hab/an) de déchets d'emballages.

Le soutien pour les déchets d'emballages commerciaux couvre également tout le Grand-Duché de Luxembourg pour les magasins distributeurs sous contrat.

Dans ce cadre, Valorlux entend récompenser, moyennant une rétribution, les distributeurs luxembourgeois pour leurs efforts consentis dans les domaines du tri et du recyclage des déchets d'emballages commerciaux.

En 2020, Valorlux a soutenu financièrement le recyclage de 12 054 tonnes d'emballages commerciaux, ce qui représente 19,25 kg/hab/an.

## TARIFS DU SOUTIEN FINANCIER 2020

Les tarifs pour le soutien financier sont revus annuellement et tiennent compte des coûts moyens de la collecte, du tri et du recyclage pour chaque type d'emballage. Les tarifs sont forfaitaires et indépendants du système de collecte utilisé (containers/bulles, porte-à-porte, parcs de recyclage).

| MATÉRIAUX D'EMBALLAGES | TARIF HTVA (€/TONNE) |
|---|---|
| Verre creux (bouteilles-bocaux) | 24,19 |
| Papier/carton (caisses – boîtes)* | 75,30 |
| Métaux (fer blanc – aluminium) | 123,12 |
| Matières en plastique (bouteilles – films – pots de yaourt – mousse en PS) | |
| Cartons à boisson | |

* En ce qui concerne la collecte mélangée du papier/carton, 25,25 % en poids de la quantité sont à considérer comme déchets d'emballages ménagers. Pour ce qui est de la collecte sélective du carton dans les parcs de recyclage, 58,91 % en poids de la quantité sont à considérer comme d'origine ménagère.

## PARCS DE RECYCLAGE

La collecte des déchets d'emballages via les parcs de recyclage est régie sous la définition de la «gestion centralisée» dans le règlement grand-ducal du 11 octobre 2013. Ce système permet à Valorlux de prendre en charge des déchets d'emballages à partir d'un point de collecte par apport volontaire en vue de les soumettre au recyclage tels que les parcs de recyclage.

Dans ce cadre Valorlux intervient au niveau opérationnel dans les parcs de recyclage pour certains déchets collectés. Valorlux prend ainsi en charge le transport, le conditionnement centralisé des déchets d'emballages provenant des différents parcs à conteneurs participants et garantit un recyclage de ces matériaux.

Les emballages concernés par cette collecte sont les emballages en plastique (bouteilles en PET, flacons et bouteilles en PEHD, films en polyéthylène, récipients en polypropylène et en polystyrène, polystyrène expansé), les boîtes et autres emballages métalliques, les cartons à boisson, les Eco-sacs et le verre creux.

En 2020, la collecte des déchets d'emballages collectés dans les parcs de recyclage s'élevait à 4 139,5 tonnes soit 6,68 kg/habitant/an.

## TAUX DE RECYCLAGE ET DE VALORISATION

| | Déclarations en tonnes | | | Quantités recyclées en tonnes | | | | | Recyclage/ valorisation en % | |
|---|---|---|---|---|---|---|---|---|---|---|
| **MATÉRIAUX** | Emballages ménagers[1] | Emballages commerciaux[2] | Total | Sacs bleus/verts Valorlux | Soutien financier | Containers bulles, porte-à-porte et parcs de recyclage | Emballages commerciaux[2] | Total | Valorlux | Min. légal |
| Verre | 37.081 | | 37.081 | | 2.388 | 23.504 | | 25.892 | 69,82 % | 60 |
| Papier/carton | 11.665 | 10.629 | 22.293 | | 8.486 | | 10.654 | 19.139 | 85,85 % | 60 |
| Plastique | 12.601 | 1.205 | 13.805 | 6.833 | 180 | 746 | 680 | 8.439 | 61,13 % | 22,5 |
| Métal | 4.622 | | 4.622 | 1.849 | 1.786 | 27 | | 3.662 | 79,23 % | 50 |
| Bois | 56 | 1.028 | 1.084 | | | | 720 | 720 | 66,37 % | 15 |
| Cartons à boisson | 1.543 | | 1.543 | 1.194 | 45 | | | 1.239 | 80,31 % | — |
| Autres | 283 | | 283 | | | | | | | — |
| Résidus de tri recyclés | — | — | — | | | | | | | — |
| Résidus de tri valorisés | — | — | | 959 | | | | 959 | | — |
| **Total déclarations** | **67.851** | **12.862** | **80.712** | | | | | | | |
| **Total recyclage** | | | | **9.877** | **12.884** | **24.277** | **12.054** | **59.091** | **73,21 %** | **60** |
| **Total valorisation** | | | | **10.836** | **12.884** | **24.277** | **12.054** | **60.050** | **74,40 %** | **65** |

1 Emballages ménagers: déchets d'emballages provenant de l'activité normale des ménages
2 Emballages commerciaux: emballages de groupage et de transport qui accompagnent les produits de magasins distributeurs destinés aux ménages

## RÉPARTITION DES FRACTIONS RECYCLÉES

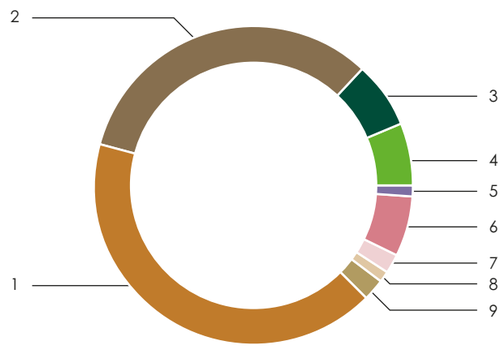


| | | | |
|---|---|---|---|
| 1 | Verre | 25892 | 43 % |
| 2 | Papier/carton | 19139 | 32 % |
| 3 | Métal | 3662 | 6 % |
| 4 | plastique PET | 3836,76 | 6 % |
| 5 | plastique PEHD | 725,052 | 1 % |
| 6 | autres plastiques | 3877,188 | 6 % |
| 7 | Carton à boisson | 1239 | 2 % |
| 8 | Emballages bois | 720 | 1 % |
| 9 | Résidus de tri | 959 | 2 % |

## DESTINATION DES MATÉRIAUX COLLECTÉS

Les matériaux collectés et triés au Luxembourg sont ensuite acheminés au Luxembourg et dans les pays européens Allemagne, Belgique, France et Pays-Bas, suivant les types de matériaux, vers des recycleurs agréés.

| MATÉRIAUX | POIDS (T) | DESTINATION |
|---|---|---|
| Plastique | 575 | Lamesch Expl. S.A., Bettembourg (L) |
| | 2.235 | AGR_DAR GmbH, Herten (D) |
| | 16 | Abakus Plastics GmbH, Groß-Gerau (D |
| | 142 | Paprec Reseau, Dijon et Dieulouard (F) |
| | 708 | Paprec Plastics 71, La Loyère (F) |
| | 346 | Paprec France Plastiques Recyclage, Limay (F) |
| | 33 | RE Plano, Duisburg (D) |
| | 145 | RE Plano, Lünen (D) |
| | 18 | Multiport GmbH, Bernburg (D) |
| | 76 | Serveco GmbH, Merzig (D) |
| | 36 | tpD Recycling B.V., Brunssum (NL) |
| | 211 | Vogt Plastics GmbH, Premnitz (D) |
| | 35 | Häder GmbH, Melle (D) |
| | 98 | Dimaplast, Somain (F) |
| | 136 | Stock Paprec Rhône, St. Priest (F) |
| | 104 | Fischer GmbH, Achern (D) |
| | 1.183 | Wellmann, Verdun (F) |
| | 174 | Wellmann, Neufchâteau (F) |
| | 1.309 | Plastipak Packaging, ST-Marie-la-Blanche (F) |
| Métal | 460 | HKS Belgium N.V., Geel (B) |
| | 27 | Liébaert, Senningerberg (L) |
| | 1.389 | ESKA, Woippy (F) |
| Cartons à boisson | 1183 | Papierfabrik Niederauer Mühle GmbH, Kreuzau (D) |
| | 11 | EMDE APEV GmbH, Aschaffenburg (D) |
| Verre | 23.504 | Sibelco, Saint-Menge (F) |
| Résidus de Tri | 959 | Lamesch Expl. S.A., Bettembourg (L) |
| **Quantité exportée** (exportation gérée par Valorlux) | **32.593** | |

# 04

# ACTIONS DE PRÉVENTION ET DE SENSIBILISATION AU TRI

# ACTIONS DE PRÉVENTION

## CHIFFRES CLÉS

**1,3**

milliard de sacs en plastique à usage unique épargnés grâce à l'Eco-sac depuis 2004 soit 8 564 tonnes de plastique ou 19 047 560 litres de pétrole

**79 %**

des consommateurs au Luxembourg utilisent des sacs réutilisables lors de leurs achats

**21,8 %**

En 2020, 21,8 % des clients ayant emballé eux-mêmes des fruits et légumes, ont utilisé des systèmes d'emballages réutilisables



# ÉCO-SACS

Afin d'éviter autant que possible le recours aux sacs de caisse jetables, et afin d'encourager le consommateur à préférer les sacs réutilisables pour épargner nos ressources naturelles, Valorlux a lancé, en 2004, le projet «Éco-sac» en étroite collaboration avec l'Administration de l'environnement et la CLC (Confédération Luxembourgeoise du Commerce). Cette opération s'inscrit dans le cadre d'un accord environnemental conclu entre le ministère de l'Environnement, du Climat et du Développement durable et Valorlux.

Depuis son introduction sur le marché luxembourgeois en 2004, le sac réutilisable «Éco-sac» a permis d'économiser 1,3 milliard de sacs en plastique à usage unique, contribuant ainsi à une économie de 8 564 tonnes de plastique soit l'équivalent de 19 047 560 litres de pétrole.

Le taux d'utilisation des Eco-sacs par les consommateurs du Luxembourg est quant à lui estimé à 79 %.

# SUPERBAG®

## SUPERBAG, LE SAC RÉUTILISABLE POUR FRUITS ET LÉGUMES

Avec l'objectif de faire changer les comportements et les habitudes de consommation en incitant les consommateurs à utiliser des sacs de courses réutilisables plutôt que des solutions à usage unique, Valorlux, en collaboration avec la clc, l'Administration de l'environnement et plusieurs enseignes de la grande distribution au Luxembourg, a lancé, en 2019, le Superbag®, un sac réutilisable pour fruits et légumes.

Ce sac réutilisable recyclable est disponible auprès d'une vingtaine d'enseignes partenaires.

En cas d'usure et s'il ne peut plus être réutilisé, le Superbag® est échangeable gratuitement sur le principe d'un pour un auprès des magasins partenaires. Valorlux se charge d'assurer le recyclage du produit.

L'initiative, qui se veut abordable, environnementale et socialement responsable en contribuant à la réduction de l'utilisation des sacs en plastique à usage unique, répond également aux attentes des consommateurs de plus en plus attentifs et prêts à s'engager en faveur d'un environnement plus durable.

Lors d'un contrôle de succès en 2020, 21,8 % des clients ayant acheté des fruits et légumes en vrac, ont utilisé des systèmes d'emballages réutilisables.

# LE BON GESTE

## « LE BON GESTE » CONTRE LES DÉCHETS SAUVAGES

Selon l'Administration de l'environnement, le coût annuel de nettoyage effectué le long des routes étatiques par l'Administration des ponts et chaussées, s'élève à 1,2 million d'euros au Luxembourg.

Afin de sensibiliser les citoyens à la problématique des déchets sauvages (littering), Valorlux a lancé en 2020 la campagne «Le bon geste» sur les réseaux sociaux. Cette campagne aux couleurs vives et au ton positif et non culpabilisant, avait pour objectif d'éclairer le public sur la question du littering et de l'inciter à ne pas jeter ses déchets dans la nature.

# À PROPOS DE VALORLUX

Valorlux a.s.b.l. a été constituée le 2 octobre 1995, conformément à la loi modifiée du 21 avril 1928 sur les associations sans but lucratif, à l'initiative d'un conseil de sociétés commerciales et associations actives dans le secteur commercial au Grand-Duché de Luxembourg.

Le siège social de Valorlux est établi au, 1 boulevard du Jazz, L-4370 Esch-sur-Alzette. Valorlux a pour objet de promouvoir, de coordonner et de soutenir financièrement la collecte sélective, le tri et le recyclage des déchets d'emballages ménagers au Grand-Duché de Luxembourg.

Valorlux est membre d'EXPRA (Extended Producer Responsibility Alliance) qui regroupe les organisations à but non lucratif de prise en charge de la responsabilité étendue du producteur relative aux emballages pilotes par les entreprises concernées.

Valorlux est également membre de PRO EUROPE (Packaging Recovery Organisation Europe) qui regroupe l'ensemble des systèmes nationaux de recyclage et de valorisation des déchets d'emballages qui utilisent le logo Point Vert.

Depuis 2017, Valorlux est aussi labellisé ESR-Entreprise responsable par l'INDR. Dans ce contexte et afin de renforcer sa démarche durable, Valorlux propose depuis 2020 un service d'accompagnement à ses membres qui vise la mise sur le marché d'emballages circulaires.

**WWW.VALORLUX.LU**

VALORLUX ASBL BE THE CHANGE

Création : famestudio.lu - Photos : © Valorlux