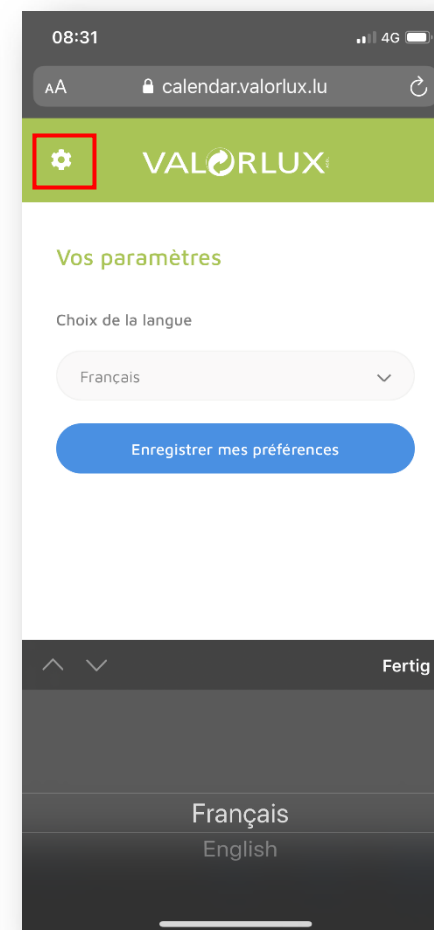
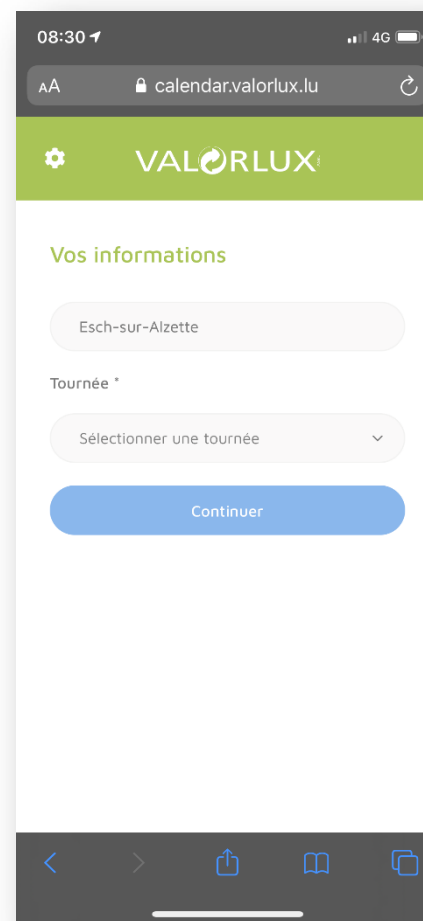
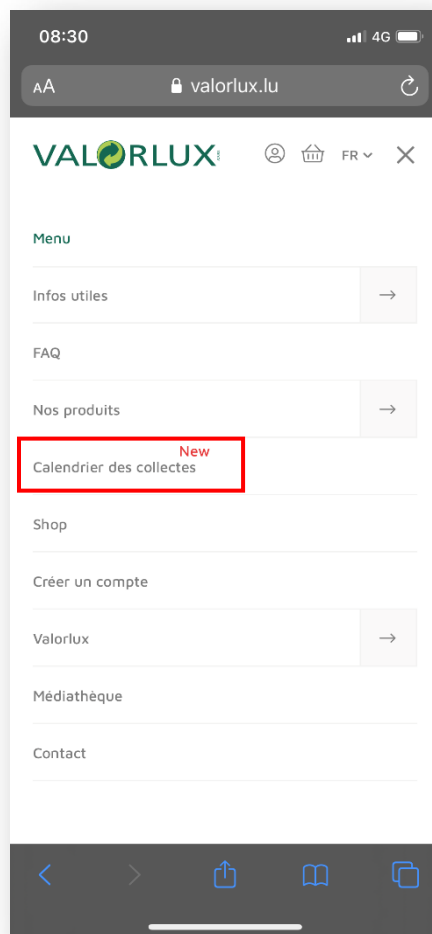


Quand le sac bleu sera-t-il récupéré dans ma commune ?

Pour obtenir cette information, Valorlux vous met à disposition un outil « webapp ». Veuillez prendre les mesures suivantes :

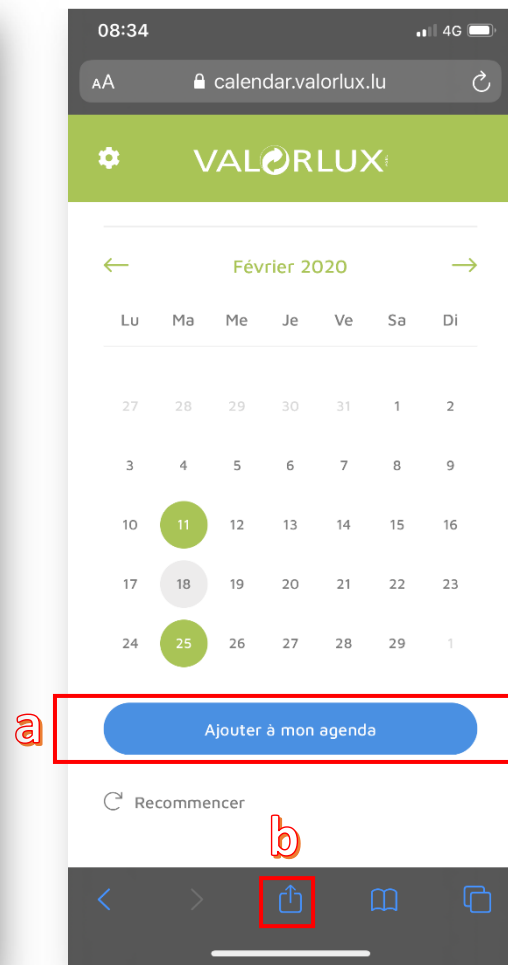
1. Veuillez-vous rendre sur notre site web **valorlux.lu** et sélectionnez le menu
2. Sélectionnez l'élément « Calendrier des collectes »
3. Entrez la commune souhaitée et appuyez sur « continuer »
4. Vous pouvez modifier la langue dans les paramètres si nécessaire



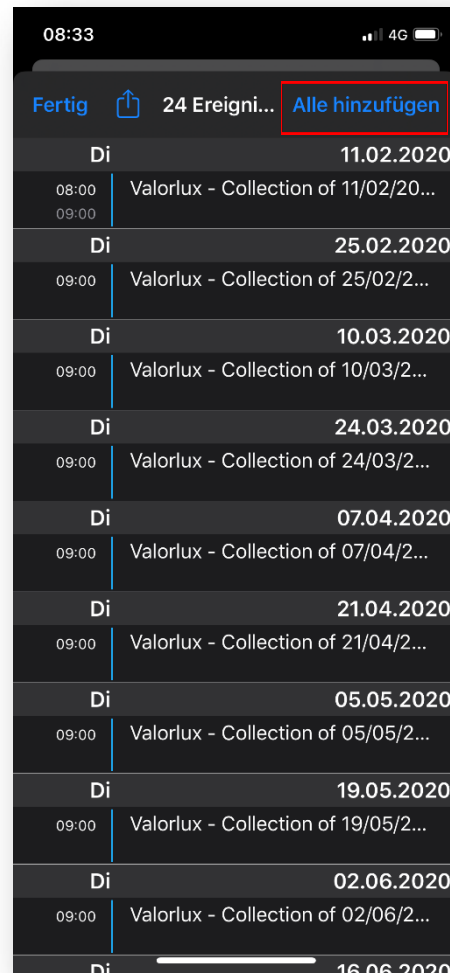
5. Acceptez les instructions de tri et appuyez à nouveau sur « Continuer ».



6. Les dates de ramassage sont marquées en **vert**. Pour les consulter à nouveau, vous pouvez importer les données dans votre agenda (a) ou enregistrer l'application web sur votre téléphone portable (b).



7. Importation dans le calendrier (a)
Veuillez confirmer l'importation dans votre calendrier en sélectionnant « Ajouter tout »



8. Sauvegarder la webapp (b)
Pour avoir les données de ramassage à portée de main, même sans importation de calendrier, vous pouvez ajouter l'application à votre écran d'accueil

